

KAMISMAX

JOURNAL

KAMISMAX REGULAR INFO

FEBRUARY 2025 | ISSUE NO. 07



INVADE

www.invade.co.jp

Made by men's Lapis KUNI

CUT STYLE

February 2025
New Arrival

わたるマジック流 輪郭をカバーする 前髪・顔まわり似合せ術

cache cache omotesando わたるマジック

可愛い系スタイルにターゲットを絞りSNSで発信をしたところ、爆発的人气者となったわたるマジック氏はKAMI CHARISMA 2025 AWARDで二つ星を獲得しました。ブランディングにも力を入れてSNSにも注力。特にInstagramでは、まもなくフォロワー50万人に到達する勢いです。可愛い世界観をつくり上げる繊細なカット技術をお見逃しなく！



POINT

顔型のコンプレックスを
解消する前髪の長さ設定



<Chapter1>

輪郭が強調されてしまうため、前髪は薄くつくり
ます。ロングは長めに設定することで縦ラ
インを強調します。

POINT

地肌を見せないための
こめかみのカバーリング方法



<Chapter2>

女性はこめかみが薄く見えることが、コンプレ
ックスになることがあります。そのため、こめ
かみを基準におくれ毛をつくりカバーします。

POINT

2種類のおくれ毛のつくり方



<Chapter2>

「顔まわりリップラインまでのおくれ毛」と
「前髪のサイドともみあげの間をつなぐおくれ
毛」の2種類をつくります。

わたるマジック氏といえば「顔まわり」。今回は顔まわりカット動画の
第2弾としてコンプレックスを解消する方法を披露していただきました。
第1弾と見比べていただければ、手順は一見同じようですが、顔の形や骨
格、顧客の希望を元にミリ単位で調整していることが分かると思いま
す。細かいこだわりを顧客に分かりやすく伝えることで、信頼度が上が
り、リピートにつながるということも語っていただいております。

Editor's note

男性にはなかなか理解されませんが、前髪
にかかる髪の毛は女子にとって数ミリでも
気になるもの！前髪数ミリで変わる印象を
男性美容師でありながらここまで理解して
くれるのか！と感じる顧客は少なくありま
せん。そして、その完成度がSNSで広まっ
ていく時代において、わたるマジック氏の
発信は大きな武器になります。



BEFORE



AFTER



CUT & PERM STYLE

KUNI考案”デジ巻きパーマ”

Men's Lapis KUNI

攻めたスタイル、綺麗なフェードでソフトなメンズスタイルとは一線を画すKUNI氏。出身がレディースメインのサロンだったということもあり、技術の幅が広く、カラーもパーマも得意というマルチプレイヤーです。KAMI CHARISMA 2025 AWARDでは二つ星を獲得しました。洗練されたテクニックにご注目ください!



POINT

狙ったところにボリュームを出すためのブロッキング



<Chapter1>

立体感を作るには、アウトラインを綺麗にすることが重要であり、基準となる最も重さが出るウェイトライン作りが重要になります。

POINT

立体感を調整するフェード技術



<Chapter3>

バリカンの丸みを利用したり、アタッチメントを調整することで、綺麗なフェードを作ります。コツは形でなく色彩で判断することです。

POINT

「デジ巻き」のワインディング方法





<Chapter7>

独自の「90度に折り曲げて巻くワインディングで」ランダムな動きを形成します。毛先を捻るわけではないので毛先のダメージも防げます。

趣味である釣りから発想を得て誕生したのが、今回披露していただいた「デジ巻き」。現在、流行のパーマ自体の主張が激しいスタイルから、よりナチュラルではありつつ、毛先からのパーマ感を感じる雰囲気になっています。もちろん、パーマのベースとなるマッシュベースを作るまでの工程で披露されるフェードテクニックや、パーマが映える程よいセニングでの量感調整なども逃すことなくご覧ください。

Editor's note

今回でKUNI氏のKAMISMAX出演は4回目になります。マスクがトレードマークでしたが、今回初めて素顔でのご登場となりました。パーマ動画は放置時間の都合上、比較的長いものになりがちですが、カットがとにかく早く、パーマ剤も泡タイプを使用することでとにかく早く効率的なワークを実現されていました。





THE SLICK



Cut by THE SLICK TOYOTA SHOICHIRO

今回、東京・代官山にある人気サロン「THE SLICK」の代表である樗木佑太氏と、COOである豊田章一郎氏のコラボレーションセミナーとして、2週に分けて1人のモデルさんでトレンドスタイルを披露いただきました！



Color by THE SLICK OTEKI YUTA

special collaboration

CUT STYLE

February 2025
New Arrival

ライン感と隙間感でつくる 二面性ボブスタイル

THE SLICK 豊田 章一郎

美しいカットラインをつくり、スリークなボブスタイルで人気を博している豊田氏はKAMI CHARISMA 2025 AWARDでは一つ星を獲得しました。教育にも力を入れ、世界を視野に独自のオンラインカットサロンを主宰しています。また、縮毛矯正・トリートメント・髪質改善の実力も高く、さまざまな角度から顧客の美容に対し向き合い支持を集めています。



POINT

前髪に絶妙な抜け感を作るためのカットの起点づくり



<Chapter2>

起点を設定し、目の上のラインだけを短くすることで、エッジ感がありながら日常生活にも溶け込むバングスを形成している。

POINT

耳の形によって浮毛が出ることを防ぐためのレングス設定



<Chapter4>

耳まわりをカットする際、髪の毛の浮き具合を確認してからレングスを設定。おくれ毛を耳にかけるのかを顧客に確認することも重要。

POINT

量感調整によるバランスの良いボブのシルエットづくり



<Chapter6>

横幅に対しての縦幅のバランスを見ながらカットする。正方形だと可愛く、長方形だとクールな印象に見える。

ライン感のある個性的な雰囲気のあるボブでありながら、量感調整と質感調整を丁寧に入れることで隙間感が生まれ、アレンジすることでナチュラルな表情も見せることができる二面性のあるスタイルを披露していただきました！ 量感調整を多めにやっている印象がありますが、数ミリずつ丁寧にカットしているので、軽すぎるという風には見えないカットです。ぜひ挑戦してみてください。

Editor's note

コラボ動画ということで、1日で2種類の動画を撮ることになった今回。比較的、早い時間から撮影が始まりました。しかしそんな事を感じさせないくらいに豊田氏の集中力が高く、予定よりも早めに撮影終了になりました。カットだけですが、撮影前後でモデルさんの印象が大きく変わったことが印象的でした。



BEFORE



AFTER



COLOR STYLE

February 2025
New Arrival

こだわり抜いた繊細さで魅せる カラーデザイン

THE SLICK 樗木 佑太

顧客の9割がブリーチをオーダーする、カラーのスペシャリストである樗木氏はKAMI CHARISMA 2025 AWARDで三つ色を獲得しました。カラー剤メーカーでは開発協力としてブリーチ剤をプロデュースしたり、独自のコミュニティサロンである『ハイトーンカラー技術理論特化型オンラインサロン』の主宰も務めます。カラーの技術は勿論のこと、カットの技術にも定評があります。



POINT

明度の高いデザインカラーはベースの状態手順を決定



<Chapter2>

ブリーチの状態が中間・毛先とリタッチ部分で異なっていたので、ベースの暗い根元から塗布をしていきます

POINT

不自然さが生まれにくいデザインカラーの幅設定



<Chapter2>

幅を太く設定するとライン感が残ったり、不自然さが生じてしまうため、横にデザインを入れる時は縦スライスで塗布するなど工夫が必要

POINT

デザインをぼかすため毛束を引き出す角度



<Chapter3、4>

カラーをぼかす時は、パネルをオンベースに引き出して塗布。さらにぼかしたいときは境目に水を吹きかけ、馴染ませます

豊田氏がカットしたボブスタイルに合わせてシルバーカラーにニュートラルな雰囲気を出すブルーとアクセントとなるブラウンの3色でつくるデザインカラーを披露していただきました。顧客はどんなカラーを求める人なのかを考え、個人にフィットするオリジナリティ溢れるカラーのデザイン構成を発信し続けることで、美容師として自分の感性に合うお客様と出会うことができると語っていらっしゃいました。


Editor's note

繊細な色使いで海外からも人気が高い樗木氏ですが、3色という限られた色の中で奥行きが出るデザインをつくっていただいたため、豊田氏のBEFOREから樗木氏のAFTERを見るとまるで別人のようになりました。カラーのスペシャリストとして感性を磨き成長する方法も沢山語っていただきましたので、ぜひご覧ください。



BEFORE

AFTER



新学期・新生活に

イメージチェンジを

提案しよう!



-今月のおすすめ-

THIS MONTH'S SPECIAL FEATURE

新学期や新生活のスタートに向けて、ヘアカットやパーマでイメージチェンジを考えている顧客も多いのではないのでしょうか。新しい環境に飛び込む前に、自分のスタイルを一新することで、自信を持って新しい一歩を踏み出すことができるのだと思います。

しかし、顧客にどのようなスタイルが合うのか、悩むこともあると思います。そんな時に役立つのが、KAMISMAXにあるイメチェン動画!! カットやパーマのスペシャリストが流行に左右されず、顧客の印象を変えるテクニックを分かりやすく解説してくれます。様々なテクニックがあるため、自分の好みで学ぶことができます。また、動画を通じて自分が今後提案していきたいスタイルを見つけたり、コツを掴んだりすることもできると思います。新しいスタイルを見つけるための第一歩として、ぜひ活用してみてください。

<CUT TECHNIQUE>

「長さを変えずに女性像を変化させるテクニック」

SHEA./坂狩トモタカ

「潜在的ニーズを引き出し
理想をかなえるノンブローカット」

Cocoon/SAKURA

<PERM TECHNIQUE>

「美しいシルエットと
柔らかな質感が際立つショートパーマ」

ABBEY/松永英樹

「カットで蘇るMAGNOLiA流 癖毛パーマ」

MAGNOLiA/MARBOH

-THUMBNAIL-

ロングヘアで差をつけるコツ!



髪の色は変えずに
イメージチェンジ

Cocoon SAKURAが教える!



お悩み解決
ノンブローカット
編

カットの匠が教える



グラデーションカット
ショートパーマ

ABBEY
松永 英樹

カットで蘇る
MAGNOLiA流
癖毛パーマ



MAGNOLiA
MARBOH

KAMISMAX

視聴数ランキング

-2025年1月-



NO.1

理想のフォルムを生み出すイージーパーマ
-スパイキーショートアフロ編-




EIGHT GENTS
中尾 康義



NO.2

最小限のカットで立体感をつくり
雰囲気を変えるテクニック



air-AOYAMA
金丸 佳右



NO.3

わたるマジック流
可愛さを演出する前髪・顔まわり似合せ術



cache cache omotesando
わたるマジック



NO.4

ライン感でモードの魅力を
最大限に引き出すカット技術



PEEK-A-BOO 原宿ハラカド
大川 侑世



NO.5

メンズパーマの先駆者がつくる
ランダムウェーブのスパイラルパーマ



GOALD
佐藤拓弥

今月は、1月の視聴数ランキングをご紹介します。

1位に輝いたEIGHT GENTS 中尾さんの動画は、理想のフォルムと質感を叶える「イージーパーマ」。オリジナルのアイロンが発売され、メンズ理容界の枠を超えて話題になっています。そのほかの動画も繊細なカット技術や最新のメンズパーマテクニックを配信しております。個性豊かなKAMISMAXの動画を見て、様々な技術に触れてみてください。

March 2025 Delivery schedule

-2025年3月 配信予定-

1ST WEEK

TECHNICAL 「前上がりボブに似合わせるマッシュラインのデザインバング」

SLEEPY

内埜 晃宏

KAMI CHARISMA

FILE 142

Say.Omotesando

戸崎 享祐

2ND WEEK

TECHNICAL 「多彩な表情を持つハイレイヤースタイルとフィニッシュワーク術」

AMA TOKYO

間嶋 崇裕

KAMI CHARISMA

FILE 143

Null

フウガ

3RD WEEK

TECHNICAL 「顧客が求めるリアルな大人可愛いショート」

Say.Omotesando

戸崎 享祐

KAMI CHARISMA

FILE 144

suburbia

黒柳 剛

4TH WEEK

TECHNICAL 「バランス感覚を養う エアータッチ×ハイライトのカラーデザイン」

Sten

衣川 光

KAMI CHARISMA

FILE 145

PELE

RYUSEI

5TH WEEK

TECHNICAL 「アンニュイに動く柔らかなメンズパーマ」

Cue_

小林 裕司

KAMI CHARISMA

FILE 146

Rayreee

及川 天和

3月は5週あるということで！ KAMISMAXも5週新作を配信し続けます！
前半はカット、後半はカラーで、それぞれKAMISMAX初登場の方の動画です。

転職や新卒など、場所を変えて美容師としての新たな生活を始める方の多い季節。
技術やアイデアにお困りの時、ぜひKAMISMAXをのぞいてみてください。

※配信内容は変更になる可能性があります

KAMISMAX

Instagram



YouTube



LINE

